



Rottweg 17 • D 48683 Ahaus
Tel. (0 25 61) 93 84-0
Fax (0 25 61) 93 84 36
Internet: www.ab-maschinen.de
E-Mail: info@ab-maschinen.de

Schweißtechnik
Lagereinrichtungen
Industriebedarf
Werksvertretungen
Gebrauchtmaschinen

BEYELER PR6 1500 KN x 3100 MM (1008-9308368)



Steuerungsart
CNC

Baujahr
1997

Maschinennr.
1008-9308368

Hersteller/Fabrikant
BEYELER

Lagerort
Ahaus

** gepflegter Zustand (!!)

- im überprüften Zustand - Maschinenvideo -
<https://www.youtube.com/watch?v=jAmMu71Ccxo>

Ausstattung:

- BEYELER elektro-hydraulische CNC Abkantpresse
- CYBELEC CNC Steuerung - Modell DNC 800 PS
- * numerische CNC Steuerungseinheit
- * 2D graphische Programmierung & Produktanzeige
- * Farbbildschirm
- * Werkzeug- & Programmbibliothek
- * klar und logisch aufgebaute Bildschirmseiten
- * Anzeige von Kollisionen
- * schwenkbare Bedienung, vorne rechts
- CNC-gesteuerte Achsen (Y1+Y2-X-R-Z1+Z2)
- CNC-gesteuerte Hinteranschlagverstellung (X-Achse)

- CNC-gesteuerte Senkrechtverstellung vom Anschlagbalken (R-Achse)
- CNC-gesteuerte Verstellung der Anschlagfinger links-rechts (Z1+Z2)
- CNC-gesteuerte Unterwangenbombierung (System BEYELER)
- manuelle Oberwerkzeugklemmung
- manuelle Unterwerkzeugklemmung
- BEYELER hydraulische Klemm-/Falzvorrichtung (Unterwerkzeug)
- hintere Schutzeinrichtung (Schutzgitter)
- seitliche Schutzeinrichtung (Schutztüren)
- diverse Abkant-/Biegewerkzeuge
- 1x freibewegliche 2Hand-/Fußbedienung
- Bedienungsanleitung (PDF) + Schaltplan

Technische Angaben

Druck:	150 t
Abkantlänge:	3100 mm
Ständerweite:	2550 mm
Ständerausladung:	405 mm
Tischbreite:	150 mm
Zustellgeschwindigkeit:	200 mm/sec
Arbeitsgeschwindigkeit:	10.0 mm/sec
Rückzugsgeschwindigkeit:	120 mm/sec
Hub:	215 mm
Einbauhöhe:	465 mm
Tischhöhe:	960 mm
Betriebsdruck:	320 bar
Ölinhalt:	200 l
Spannung:	3x 400 V
Gesamtleistungsbedarf:	15.0 KW
Maschinengewicht ca.:	9500 kg
Abmessung L-B-H:	3958 x 2350 x 2750 mm



Maschinenbilder





Rottweg 17 • D 48683 Ahaus
Tel. (0 25 61) 93 84-0
Fax (0 25 61) 93 84 36
Internet: www.ab-maschinen.de
E-Mail: info@ab-maschinen.de

Schweißtechnik
Lagereinrichtungen
Industriebedarf
Werksvertretungen
Gebrauchtmachines







Rottweg 17 • D 48683 Ahaus
 Tel. (0 25 61) 93 84-0
 Fax (0 25 61) 93 84 36
 Internet: www.ab-maschinen.de
 E-Mail: info@ab-maschinen.de

Schweißtechnik
 Lagereinrichtungen
 Industriebedarf
 Werksvertretungen
 Gebrauchtmachines

© A + B Werkzeuge Maschinen Handels GmbH

  Blechbearbeitungsmaschinen GmbH Mühthäuser Straße 3 D-99867 Gotha Tel. (03621) 3830 - Fax (03621) 383383		
TYPE	PR 6 1500 KN x 3100 MM	TYP
Nº	88/423/016	Nr
Année Jahr Year	1997	Anno År Jaar
Tension Netzspannung Tension	3 x 400 V	Tensione Nätspanning Netspanning
Fréquence Netzfrequenz Frequency	50 HZ	Frequenza Frekuensi Frequency
Puissance Leistung Power	15 KW	Potenza Strömstyrka Vermogen
Fusible max. Max. Versicherung Max. Fuse	40 AT	Fusible max. Max. Säkring Max. Zekering
Poids Gewicht Weight	9 500 KG	Peso Vikt Gewicht
Max. pression Max. Druck Max. pressure	320 BAR	Max. pressione Max. tryck Max. druck
Vitesse Gv/PV Geschw. EG/KG Speed HS/LS	100/9 MM/S	Velocità min/max Hastighet H/LH Snelheid HS/LS
Course max. Max. Hub Max. Stroke	215 MM	Corse max. Max. Slaglängd Max. wed
Temps d'arrêt Stopzeit Stopping time	130 MS	Tempo d'arresto Stopp tid Stop tijd
Dist. de Sécurité Sicherheitsabstand Safety distance	180 MM	Dist. di sicurezza Säkerhetsstånd Veiligheidsafstand