



Rottweg 17 • D 48683 Ahaus
Tel. (0 25 61) 93 84-0
Fax (0 25 61) 93 84 36
Internet: www.ab-maschinen.de
E-Mail: info@ab-maschinen.de

Schweißtechnik
Lagereinrichtungen
Industriebedarf
Werksvertretungen
Gebrauchtmaschinen

BERG & SCHMID GBS 218 Eco AutoCut (1008-8174051)



Steuerungsart
konventionell

Maschinennr.
1008-8174051

Hersteller/Fabrikant
BERG & SCHMID

Lagerort
Ahaus

Ausstattung:

- kompakte / robuste manuelle Bandsäge (HOBBY / INDUSTRIE)
- * zum Sägen von Vollmaterial und Profilen
- Gehrungsschnitte bis links 60° möglich
- 2x wählbare Schnittgeschwindigkeiten (37 + 74 m/min.)
- stufenlos einstellbarer Vorschub des Sägebügels
- automatische Abschaltung bei Schnittende
- manueller Schnellspannschraubstock, inkl. Schnellspannhebel
- Maschinenuntergestell
- Kühlmittleinrichtung
- Bedienungsanleitung

BERG SCHMID Auto-Cut-System = 3 Stufen System













1. automatische Absenkung & automatischer Sägeschnitt
2. manueller Betrieb - Absenken + Sägeschnitt
3. Schnellgang-Absenkung des Sägerahmens - ohne Sägeschnitt

Technische Angaben

Schnittdurchmesser:	220 mm
Schnittbereich bei 90 Grad: vierkant:	210 x 210 mm
Schnittbereich bei 90 Grad: flach:	230 x 185 mm
Schnittbereich bei 45 Grad: rund:	150 mm
Schnittbereich bei 45 Grad: vierkant:	150 x 150 mm
Schnittbereich bei 45 Grad: flach:	150 x 210 mm
Schnittbereich bei 60 Grad: rund:	90,0 mm
Schnittbereich bei 60 Grad: vierkant:	90 x 90 mm
Schnittbereich bei 60 Grad: flach:	90 x 100 mm
Sägebandabmessungen:	2455 x 27 x 0,9 mm
Schnittgeschwindigkeit:	35 + 70 m/min
Arbeitshöhe:	ca. 900 mm
Gesamtleistungsbedarf:	1,2 kW
Gewicht:	240 kg
Abmessung L-B-H:	870 x 1550 x 1740 mm

Maschinenbilder

© A + B Werkzeuge Maschinen Handels GmbH

					 400 V					Best. Nr.	
 90°	220	210	230 x 185		1,2	H 27	240			35 + 70	20 341 Manuell
 45° li.	150	150	150 x 210			≤ 0,9				35 + 70	20 342 AutoCut
 60° li.	90	90	90 x 100			L 2.455				25 – 80	20 343 AutoCut
											B 870 L 1.550 H 1.740 h 915