



Rottweg 17 • D 48683 Ahaus  
Tel. (0 25 61) 93 84-0  
Fax (0 25 61) 93 84 36  
Internet: www.ab-maschinen.de  
E-Mail: info@ab-maschinen.de

Schweißtechnik  
Lagereinrichtungen  
Industriebedarf  
Werksvertretungen  
Gebrauchtmaschinen

## AMADA HFE 50-20 (1008-9308383)



**Steuerungsart**  
CNC

**Baujahr**  
2000

**Maschinennr.**  
1008-9308383

**Hersteller/Fabrikant**  
AMADA

**Lagerort**  
Ahaus

\*\* gepflegter Zustand (!!)

\*\* mit nur ca. 27.900 Betriebsstunden

- im überprüften Zustand - Maschinenvideo -  
<https://www.youtube.com/watch?v=lzJmJ7FbpO4>

Ausstattung:

- CNC-Steuerung Typ OPERATEUR 2 in 8 Achsen (X1+X2,Y1+Y2,R1+R2,Z1+Z2)
- \* schwenkbare Bedienung - vorne links
- CNC-gesteuerte Hinteranschlagverstellung (X1+X2)
- CNC-gesteuerte Senkrechverstellung der Anschlagfinger (R1+R2)
- CNC-gesteuerte Verstellung der Anschlagfinger links-rechts (Z1+Z2)
- Handsteuergerät zum manuellen Verfahren der Achsen
- AMADA manuelles Oberwerkzeug-Klemmsystem
- 1x freibeweglicher Fußschalter
- seitliche Schutteinrichtung (schwenkbare Türen)
- \* inkl. SICK Sicherheitseinrichtung - Lichtschranke
- hintere Schutteinrichtung (schwenkbare Tür)
- NOT Aus Taster vorne

- CE-Kennzeichnung
- originale Bedienungsanleitung

\* Sonderzubehör inklusive :

- 1x fabrikneuer ROLLER! Oberwerkzeugsatz (geteilt)

\* TYP PS.135.85.R08

- 1x fabrikneuer ROLLER! Unterwerkzeugsatz (geteilt)

\* TYP M.460.R

## Technische Angaben

Druck:	50.0 t
Abkantlänge:	2090 mm
Ständerweite:	1665 mm
Ständerausladung:	400 mm
Tischbreite:	60,0 mm
Zustellgeschwindigkeit:	100 mm/sec
Arbeitsgeschwindigkeit:	10.0 mm/sec
Rückzuggeschwindigkeit:	100 mm/sec
Hub:	200 mm
Tischhöhe:	910 mm
Einbauhöhe:	470 mm
Betriebsstunden:	27.900 h
Gesamtleistungsbedarf:	6.0 KW
Maschinengewicht ca.:	4850 kg
Abmessung L-B-H:	3458 x 2450 x 2450 mm

## Maschinenbilder





Rottweg 17 • D 48683 Ahaus  
Tel. (0 25 61) 93 84-0  
Fax (0 25 61) 93 84 36  
Internet: [www.ab-maschinen.de](http://www.ab-maschinen.de)  
E-Mail: [info@ab-maschinen.de](mailto:info@ab-maschinen.de)

Schweißtechnik  
Lagereinrichtungen  
Industriebedarf  
Werkvertretungen  
Gebrauchtmachines




© A + B Werkzeuge Maschinen Handels GmbH



© A + B Werkzeuge Maschinen Handels GmbH



© A + B Werkzeuge Maschinen Handels GmbH



© A + B Werkzeuge Maschinen Handels GmbH



© A + B Werkzeuge Maschinen Handels GmbH



© A + B Werkzeuge Maschinen Handels GmbH





Rottweg 17 • D 48683 Ahaus  
Tel. (0 25 61) 93 84-0  
Fax (0 25 61) 93 84 36  
Internet: [www.ab-maschinen.de](http://www.ab-maschinen.de)  
E-Mail: [info@ab-maschinen.de](mailto:info@ab-maschinen.de)

Schweißtechnik  
Lagereinrichtungen  
Industriebedarf  
Werksvertretungen  
Gebrauchtmaschinen

© A + B Werkzeuge Maschinen Handels GmbH

**MADA EUROPE S.A.** Z.A.C. Paris - Nord II  
96, Avenue de la Pyramide  
93290 Tremblay en France

Machine Maschine	HFE 50-20	 	
Date de fabrication Date manufactured Fabrikationsdatum	03 07 00		
Immatriculation Serial number Seriennummer	HFE 50-20 V000730		
Force maximale Maximum tonnage Maximale Presskraft	500 kN	Intensité nominale Nominal current Nennstrom	11.4 A
Course maximum Maximum stroke Maximaler Hub	200 mm	Nombre de phases Number of phases Anzahl der Phasen	03
Tension / Fréquence Voltage / Frequency Spannung / Frequenz	400 v 415 Hz 50	Poids machine Weight Gewicht	4700 kg
Puissance installée Foreseen power Leistungsaufnahme	16 kW	Niveau de bruit Noise level Geräuschpegel	75 dB(A)